



Scheda Stabilimento balneare

Nome stabilimento balneare	BAGNO BATTELLI
Indirizzo	VIA DELLE PINETE, 197
Città	LA PARTACCIA (MS)
Contatti	+39 0585 283343
Sito web	https://www.bagnobattelli.it

TESTATO DA: [Associazione di Promozione sociale Handy Superabile](#) nell'estate 2023

Nota Bene Le informazioni che seguono si riferiscono alla data di verifica riportata in calce ad ogni scheda. **L'Associazione** non è responsabile di eventuali modifiche significative apportate dalla struttura dopo la visita.

Sommario

Scheda Stabilimento balneare	1
Arrivo alla struttura	2
Parcheggio privato/pubblico	2
Percorso dal parcheggio all'ingresso principale	2
Reception accoglienza	3
Bar/ristorante	4
Percorsi interni e servizi comuni	5
Percorsi interni	5
Servizi igienici e doccia fruibili dagli ospiti con mobilità ridotta	5
Locale spogliatoio	7
Spiaggia	7
Area giochi per bambini	8
Piscina	9
Studi medici/strutture sanitarie	9


Progetto realizzato con il contributo della





Arrivo alla struttura

Parcheggio privato/pubblico


Presenza di parcheggio privato	NO
Tipologia di fondo del parcheggio privato	non presente
Presenza di posto auto riservato a persone con disabilità	NO
Parcheggio pubblico nelle vicinanze	Il parcheggio pubblico adiacente è privo di posti auto riservati ai disabili ma a ca. 150 metri lungo la strada principale vi è un parcheggio pubblico con 1/2 posti riservati ai portatori di handicap.
Tipologia di fondo del parcheggio pubblico	asfalto
	Parcheggio pubblico adiacente allo stabilimento

Percorso dal parcheggio all'ingresso principale

Percorso dal parcheggio all'ingresso	Dal parcheggio pubblico tramite rampe di raccordo dal manto stradale al marciapiedi. L'ingresso è accessibile in piano
--------------------------------------	--





Sono presenti indicatori e mappe tattili	NO
Larghezza utile porta/varco d'ingresso	superiore a 90 cm
	Ingresso stabilimento



Reception accoglienza

Sistema di prenotazione ombrelloni	<input type="checkbox"/> Via web <input checked="" type="checkbox"/> Via telefono <input checked="" type="checkbox"/> In loco
Presenza di personale multilingue	SI
Presenza di piantina stabilimento con legenda servizi presenti	NO
Presenza di mappa visio-tattile	NO
Bacheca/pannelli informativi ad altezza media 130 cm in zona ben illuminata e dimensione caratteri almeno 14 dpi con rapporto contrasto superiore a 4,5:1	NO
Il Personale ha seguito corso di formazione su accoglienza persone con diverse disabilità	NO





Bar/ristorante

Tipologia di locale	Bar/ristorante
Accesso al locale	è accessibile all'esterno, sulla terrazza, attraverso una rampa lunghezza 130 cm larghezza >90 cm pendenza 15%. Il ristorante interno è accessibile attraverso un gradino di 4-5 cm.
Larghezza utile porta/varco d'ingresso	superiore a 90 cm
Banco del bar	superiore a 100 cm
Tipologia dei tavoli	A 4 gambi
Spazio sottostante i tavoli da terra	superiore a 65 cm
Menù multilingue	SI
Menù con caratteri large print	NO
Menù in braille	NO
Servizio al tavolo per persone con disabilità	SI
Disponibilità di alimenti per celiaci	<input checked="" type="checkbox"/> pane <input checked="" type="checkbox"/> pasta <input type="checkbox"/> biscotti <input checked="" type="checkbox"/> gelati <input type="checkbox"/> alimenti pre-confezionati
	





Percorsi interni e servizi comuni

Percorsi interni



Indicare se i percorsi di collegamento ingresso-spiaggia sono in piano o con rampe oltre a quelli già descritti	percorsi privi di ostacoli
---	----------------------------

Servizi igienici e doccia fruibili dagli ospiti con mobilità ridotta

Numero servizi igienici accessibili/fruibili dagli ospiti con mobilità ridotta	1
Accesso al locale	in piano
Larghezza utile porta d'ingresso	80 cm
Altezza wc	53 cm
Sedile WC con dente frontale aperto	NO
Maniglioni di sostegno	ad entrambi i lati





Doccetta flessibile a lato del wc	NO
Spazio libero ai lati del wc	a sinistra non presente a destra non presente frontale superiore a 90 cm
Campanello elettrico/telefono	NO
Lavabo con spazio sottostante per accostamento carrozzina	Non presente all'interno del bagno chimico ma esternamente vi è un doccino nelle docce all'aperto adiacenti
Altezza da terra bordo inferiore specchio	Non presente
Fasciatoio per neonati	NO
	
Disponibile doccia accessibile agli ospiti con mobilità ridotta	si all'aperto senza tettoia
Accesso al locale doccia se separato dal locale wc	in piano
Larghezza utile porta/varco d'ingresso se separato dal locale wc	aperta
Tipologia doccia	di tipo aperto
Doccia a filo pavimento	SI
Sedia doccia	mancante
Maniglione di sostegno	mancante
Presenza di soffione o saliscendi	Doccino a 100 cm di altezza
Campanello elettrico/telefono	NO





Locale spogliatoio

Disponibile spogliatoio accessibile agli ospiti con mobilità ridotta	NO
--	----

Spiaggia

Tipologia di spiaggia	sabbia
Accesso alla spiaggia	in piano
Passerella per raggiungere gli ombrelloni	SI
Tipologia della passerella	legno
Larghezza della passerella	100 cm





<p>Pedana anche amovibile fra passerella e postazione ombrellone per facilitare il passaggio e lo stazionamento con la carrozzina</p>	<p>SI</p>
<p>Disponibile sedia anfibia per balneazione persone con mobilità ridotta di proprietà o tramite associazione balneari</p>	<p>SI</p>
	<p>Passerella spiaggia</p>

Area giochi per bambini

<p>Area giochi per bambini</p>	<p>accessibile ai bambini con mobilità ridotta</p>
--------------------------------	--

Progetto realizzato con il contributo della





Sono presenti giochi per bambini con mobilità ridotta	NO
	Area giochi per bambini

Piscina

La struttura dispone di piscina	NO
---------------------------------	----

Studi medici/strutture sanitarie

Ospedali nei pressi della struttura	NOA NUOVO OSPEDALE APUANE Via Enrico Mattei, 2, 54100 Marina di Massa MS tel.: +39 0585 4931
Altre strutture sanitarie	GUARDIA MEDICA TURISTICA Località Partaccia via delle Pinete 197/b Marina di Massa Tel.: +39 335 8001617

TESTATO DA: **Associazione di Promozione sociale Handy Superabile in estate 2023**

